











Απόλυτα αναγκαία για καυστήρες πετρελαίου. Αξιοπιστία και ασφάλεια: δύο θεμελιώδη χαρακτηριστικά αυτών των flexible που έχουν γίνει αναπόσπαστο τμήμα των καυστήρων πετρελαίου των πιο σπουδαίων Ευρωπαϊκών κατασκευαστών για πάνω από 20 χρόνια.











ΜΕΓΑΛΟ ΕΥΡΟΣ ΔΙΑΣΤΑΣΕΩΝ

ΤΕΧΝΙΚΑ ΔΕΔΟΜΕΝΑ

|  |  |  |  |  |  |  |  |
|---|---|---|---|---|---|---|---|
| Εσπίρωση Νιτρίλιου | Ø mm Πλέξη | Εξαρτήματα | Sleeves | R - mm Ακτ. Καμπ | bar Πίεση λειτουργίας | Ø mm Οπή εισόδου | n. Πακέτο |
| DN 5.8 - 1/8 | 10 | Γαλβ.χάλυβ. | Steel | 25 | 10 | 4.7 | 25 |
| DN 7.5 - 1/4 | 12 | Γαλβ.χάλυβ. | Steel | 30 | 10 | 6.2 | 25 |
| DN 9.5 - 3/8 | 14 | Γαλβ.χάλυβ. | All. | 40 | 10 | 7.5 | 25 |
| DN 13 - 1/2 | 19 | Γαλβ.χάλυβ. | All. | 50 | 10 | 10 | 20 |
| DN 19 - 3/4 | 27 | Γαλβ.χάλυβ. | All. | 75 | 8 | 15 | 10 |
| DN 25 - 1 | 33 | Γαλβ.χάλυβ. | All. | 90 | 8 | 20 | 5 |

ΕΞΑΡΤΗΜΑΤΑ

|  |  |  |  |  |  |  |  |
|---|---|---|---|---|---|---|---|
| Fp | Fc | M | Mc | Mg | Ro | CFc | TL |
| 1/4 - 3/8 - 1/2 3/4 - 1 | 1/8 - 1/4 - 3/8 1/2 - 3/4 - 1 | 1/8 - 1/4 - 3/8 1/2 - 3/4 - 1 | 1/8 - 1/4 - 3/8 1/2 - 3/4 - 1 | 1/4 | 10x10 - 12x12 | 1/8 - 1/4 - 3/8 1/2 - 3/4 - 1 | 8 |

Είναι διαθέσιμα flexible (NW) με εσωτερική επένδυση Viton για χρήση βιοκαυσίμων.

Τα flexible NW συμμορφώνονται με την οδηγία EN6806. Κατασκευάζονται από DN6 έως DN25 με πλέξη και εξαρτήματα από γαλβανισμένο χάλυβα.